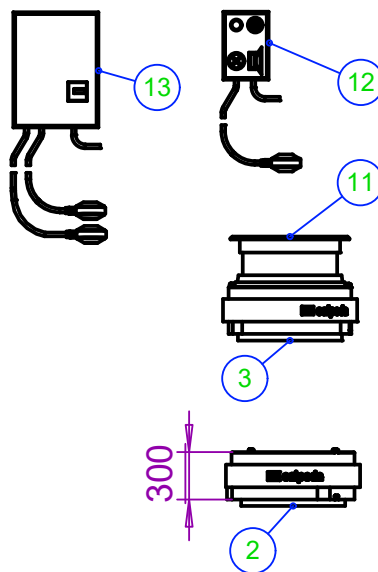
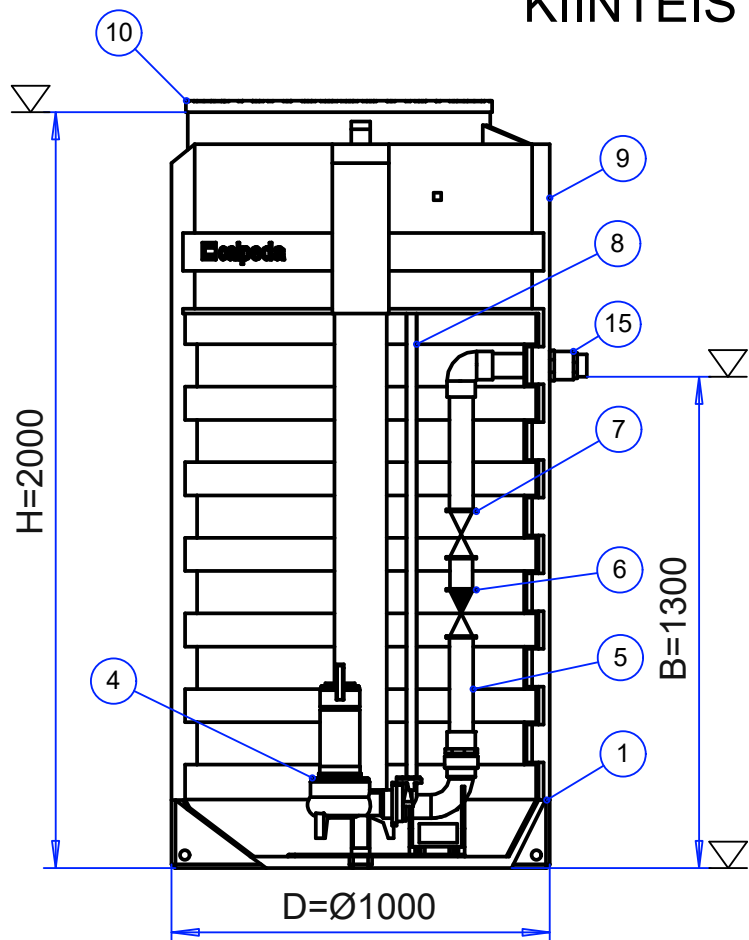


KIINTEISTÖPUMPPAAMO NÄPSÄ 1000 GREEN



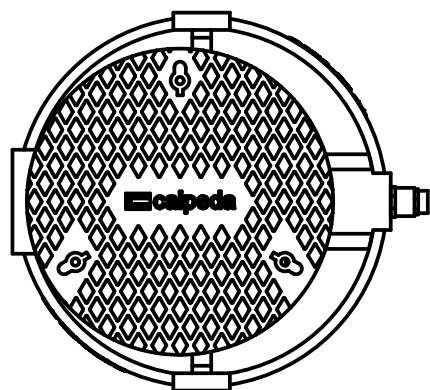
osa	PUMPPAAMO ØD	H	KUVAUS	kpl
1	Näpsä 1000 Green	2000		
2	Jatkokappale, *	+ 300	H.max	
3	Teleskooppi, *		H.max	

osa	TUOTE	KUVAUS	kpl	
4	Pumppu:			
	Perusvesi	Jätevesi	l/s	m
5	Sisäinen putkisto	DN50 PVC PN-10		
6	Takaiskuventtiili	DN50 PVC PN-10		
7	Sulkuventtiili	DN50 PVC PN-10		
8	Johdeputket	RST		
9	Sähköläpivienti			
10	Muovikansi	Lukittava, kaasutiivis		
11	Valurautakansi, *			
12	Yläpinnanvalvonta, *			
13	Ohjauskeskus, *			
14	Pintakytkin, *			

*) Pumppaamon lisävarusteet

15	Paineyhde Ø	2"	B	1300	klo	12:00
	Tuloyhde 1 Ø		C1		klo	
	Tuloyhde 2 Ø		C2		klo	
	Tuloyhde 3 Ø		C3		klo	

Tuloyhde läpivientikumilla min 800mm pohjasta.
Säiliön kokonaistilavuus 1340l



	Pippurintie 122, 02480 Kirkkonummi Puh. (09) 8789 110 E-mail: mail@kmv.fi	K.osa/Kylä	Kortteli/Tila	Tontti/Rn:O
		Rakennustoimenpide	Piirustuslaji	Juoks. n:o
Suunn	Mittakaava 1:20	Tuote		Rakennuskohteen nimi ja osoite
Tark.		Liittyy		
Hyv.		Projekti		